



morning briefing wird von der finanzpark AG erstellt, redaktionelle Aussagen spiegeln allein die Meinung der finanzpark AG wider.

Marktbericht, Ausblick, Sentiment

WALL STREET & DAX

Der DAX hat am Dienstag wieder etwas zulegen und die Marke von 5700 Punkten zurückerobern können. Dabei halfen weniger kursbewegende Nachrichten als Analystenkommentare und Einstufungen von Einzeltiteln. Die Erhöhung des Kursziels für Daimler etwa verhalf dem Autobauer an die DAX-Spitze. Auf Position zwei erfreute sich Salzgitter großer Beliebtheit, nachdem Credit Suisse das Kursziel kräftig angehoben hatte. Das half auch dem Branchenkollegen ThyssenKrupp.

Weniger glücklich verlief der Börsentag für K+S, die nach Meldungen über Schwierigkeiten bei amerikanischen Konkurrenten nun auch noch eine Abstufung durch Merrill Lynch hinnehmen musste. Die Aktie des Düngemittelherstellers rangierte am Ende der DAX-Liste.

In den USA notierte der Housing-Preis-Index im Juli bei 0,3%. Hier war ein Wert zwischen 0,4 und 0,5 erwartet worden.

Am Mittwoch dürften der Dienstleistungsindex und der Einkaufsmanagerindex des verarbeitenden Gewerbes in Deutschland, der Einkaufsmanagerindex der Eurozone, die Auftragseingänge der Industrie in Europa sowie Federal-Reserve-Bank-Sitzungsergebnis in den USA interessant sein.

Wichtige Tradingtermine für Mittwoch, 23.09.2009

09:30	DE	Dienstleistungsindex + Einkaufsmanagerindex verarb. Gewerbe
10:00	EU	Einkaufsmanagerindex Eurozone September
10:00	US	Frühindikator Deutschland
11:00	EU	Auftragseingänge Industrie Juli
13:00	US	MBA Hypothekenanträge (Woche)
16:30	US	EIA Ölmarktbericht (Woche)
20:15	US	Federal Reserve Bank Sitzungsergebnis

Überblick Core-Indizes

Indexstände

INDEX	letzter Schlusskurs	Performance %	Jahres-hoch
DAX	5709,38	+0,72%	6188,43
TecDAX	770,67	+1,68%	775,11
EuroStoxx	2472,14	+0,45%	2766,22
Dow Jones	9829,87	+0,52%	11168,06
S&P 500	1071,66	+0,66%	1213,27
NASDAQ	2146,30	+0,39%	2210,74
Nikkei *	10370,54	0,00%	12263,95
Bund-Fut.	120,22	-0,11%	124,45
Euro/USD *	1,4809	+0,00%	1,48
Crude Oil *	70,19	+2,90%	104,45
Gold (\$) *	1016,30	-0,07%	1024,00
Citi-DAX	5715,00	Stand	08:01

DAX



Dow Jones



NASDAQ

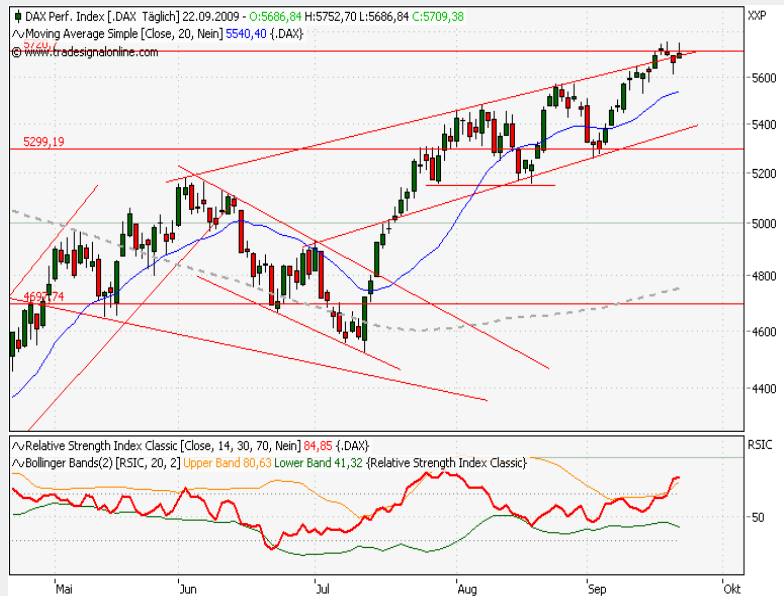


DAX

Der Chart des DAX zeigte am Dienstag zwar eine leichte Erholung, doch die Kerze verrät, dass die zunächst positiven Notierungen am Ende doch wieder ein gutes Stück nachgegeben haben. Der lange Docht signalisiert Zurückhaltung an den Börsen, wo Anleger zwar prinzipiell gewillt sind, günstige Kurse für Nachkäufe zu nutzen, jedoch nicht mehr auf jede neutrale Wirtschaftsmeldung mit Euphorie reagieren.

Am Nachmittag musste der Index die Hälfte seiner Gewinne vom Morgen wieder preisgeben. Dies fiel nicht etwa mit einer schlechten Nachricht zusammen, sondern ist mehr auf den Ausstieg derjenigen zurückzuführen, die am Morgen auf die gute Stimmung zur Eröffnung gesetzt hatten.

Inzwischen ist auch der RSI im überverkauften Bereich angekommen und drängt dem Betrachter die Erwartungen einer Kurskorrektur auf. Diese muss erfahrungsgemäß nicht sofort erfolgen. Doch dürften überkaufte Indikatoren die Kauflust der Bullen nicht fördern.



Art	WKN	Emittent	Strike	Knockout	Laufzeit	Geld	Brief	Hebel
Call	DB6PG7	DBK	5900	-	30.10.09	1,01	1,02	56,53
Put	DB3ML5	DBK	5900	-	02.10.09	2,15	2,17	25,72
Call	DB5KY9	DBK	5850	-	20.10.09	0,91	0,91	57,67
Put	DB3ML6	DBK	5950	-	02.10.09	2,56	2,58	10,18

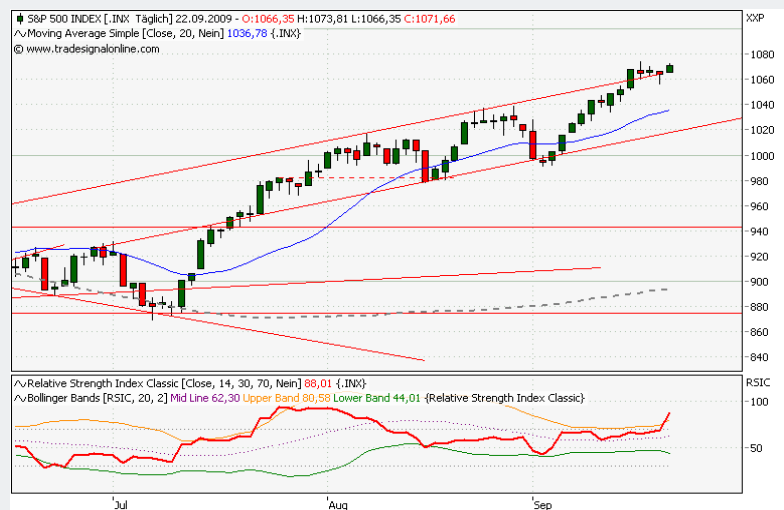


Art	Basis	Typ	WKN	Fälligkeitstag	Strike	Knockout	Hebel
Mini-Future	DAX	Long	VFP63B	-	4135,9	4207,9	3,60
Mini-Future	DAX	Short	VFP8TT	-	5935,9	5888,0	24,4
Turbo-OS	WTI-Crude	Call	VFP4FA	18.11.09	35,00	-	1,87
Turbo-OS	WTI-Crude	Put	VFP4EX	18.11.09	85,00	-	4,63



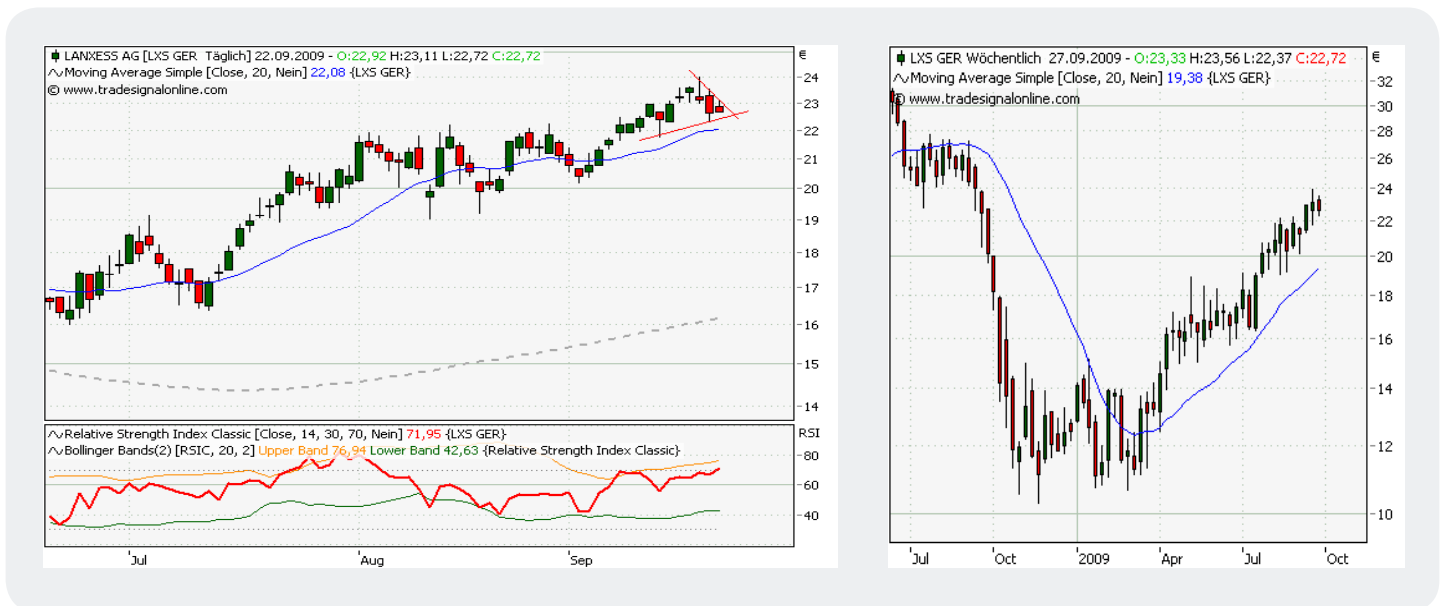
S&P 500 und NASDAQ 100

Der S&P 500 konnte sich etwas überzeugender aus dem Tal der Verkäufe vom Montag befreien als sein deutsches Pendant. Er nahm die Aufwärtsbewegung des Nachmittags mit und konnte sich nahe an das Jahreshoch heranschleichen, nachdem nach der Eröffnung zwei Durchbruchversuche nach unten gescheitert waren. Anleger in den USA können nach wie vor von Aktien nicht genug bekommen, und dies schließt vor allem Aktien der gebeutelten Banken ein, die in der Krise unter die Räder gekommen sind. Noch besser sieht es beim technologieelastigen NASDAQ aus. Er konnte am Dienstag ein neues Jahreshoch generieren.



Art	WKN	Emittent	Strike	Knockout	Laufzeit	Geld	Brief	Hebel
Call	AA1X6V	RBS	1100	-	06.12.10	0,99	1,01	7,33
Put	CG4RFE	Citi	1125	-	16.12.10	1,05	1,06	6,89

LANXESS im Dreieck



Im Chart der Aktie des Spezialchemieherstellers LANXESS deutet sich ein kleines Dreieck an, in dessen Spitze der Kurs in den nächsten Tagen die Entscheidung der zukünftigen Richtung treffen muss. Die Kerzen der letzten Tage steigern das Vertrauen auf weitere Kursgewinne nicht gerade. Anleger könnten nun dazu neigen, die Gewinne der letzten Wochen zu sichern. Auf der Unterseite bietet die Aktie bei einem weiteren Abstieg Potenzial bis unter 21 Euro. Für ein Short-Engagement sollte jedoch ein Ausbruch unterhalb des Tiefs vom Montag abgewartet werden.

Art	WKN	Emittent	Strike	Knockout	Laufzeit	Geld	Brief	Hebel
Call	DZ0WG1	DZB	30,00	-	15.06.11	0,28	0,28	8,41
Put	DB5RS2	DBK	20,00	-	09.12.10	0,32	0,32	7,03



Auf dem Parkett sind wir nicht so schüchtern.

scoach

morning briefing TRADING-LISTE

KOMMENTAR

Wert / Kaufbörse	Art	DE WKN US-Code	Stop-Buy	Kauf-limit	Kauf-kurs	Kauf-datum	Stop-Loss	Kurs aktuell	Kurs ziel	%	Verkauf zu
Dt. Telekom	Aktie	555750	-	-	12,68	01.06.06	11,50	-	-	- 12 %	11,20
DAX	BULL-OS	DB5458	-	-	3,50	14.06.06	4,49	-	-	+ 29 %	4,49
Rhön Klinikum	Aktie	704230	-	-	35,76	26.09.06	33,90	-	-	- 5 %	33,85
Deutsche Bank	Aktie	514000	-	-	100,55	17.11.06	104,90	-	-	+ 4 %	104,90
Salzgitter	Aktie	620200	-	-	89,50	14.11.06	99,50	-	-	+ 11 %	99,50
ProAssurance	Aktie	PRA	-	-	53,60	17.04.07	49,90	-	-	- 7 %	49,90
FPL Group	Aktie	FPL	-	-	63,93	24.04.07	59,90	-	-	- 5 %	59,75
Patrizia	Aktie	PAT1AG	-	-	15,20	04.06.07	13,69	-	-	-10 %	13,69
VOLKSWAGEN	Aktie	766400	-	-	190,50	23.04.08	174,00	-	-	- 3 %	-
Natural Gas	Call	GS3MNC	-	-	0,14	22.08.08	-	-	-	-100 %	0,00
Klöckner	Put	TB15HK	-	-	3,10	08.06.09	-	-	-	+39 %	4,30
HHLA	Put	TB2D61	-	-	1,00	25.06.09	0,70	-	-	-30 %	0,70
GAGFAH	Call	DB6KF9	-	-	1,25	27.07.09	1,31	-	-	+60 %	2,00
Lufthansa	Call	TB2FGJ	-	-	0,06	04.09.09	0,10	-	-	+66 %	0,10

* Stopp-Loss adjustiert

(Order bei Warrants: Emittentenquotes, Handelszeiten 09:00 bis 19:30)

Grüezi aus Zürich: Neue Freetrade-Aktion mit der Bank Vontobel

Handeln Sie im Zeitraum vom **21. September bis 23. Oktober 2009** ausgesuchte Produkte der renommierten Schweizer Privatbank Vontobel im außerbörslichen Handel ohne Gebühren und Provisionen!



Die Informationen zur Produktauswahl und zu den Teilnahmebedingungen finden Sie [hier](#)

PS: Übrigens liefert Ihnen die Bank Vontobel auch kostenlose Realtime-Pushkurse für den außerbörslichen Handel im ActiveTrader oder ActiveTrader Pro! Mehr dazu [hier](#)

Impressum, Bezugsbedingungen, Disclaimer

Herausgeber: finanzpark AG
Fürther Str. 17a
90429 Nürnberg

Aboservice:
Frau Simone Mayer
E-Mail: service@finanzpark-verlag.de

Redaktion:
finanzpark AG
E-Mail: morning-briefing@finanzpark.de

Das Abonnement des „morning briefing“ hat eine Laufzeit von 12 Monaten. Versendung erfolgt in der Regel börsentäglich zum Normalpreis von 238,80 Euro/Jahr. Das Abonnement verlängert sich jeweils um ein weiteres Jahr, wenn nicht sechs Wochen vor Bezugsende schriftlich gekündigt wird. Für Cortal Consors Kunden mit dem Status: Trader, StarTrader, PlatinumStars und StarInvestors ist der Bezug des „morning-briefing“ kostenfrei. Fragen Sie dazu Ihr Betreuungsteam. Cortal Consors Kunden ohne oben aufgeführten Status erhalten das Abonnement zum Vorzugspreis von 119,40 Euro/Jahr.

copyright 2002-2009 für alle Beiträge: finanzpark AG, Nürnberg. Alle Rechte vorbehalten.

DISCLAIMER: Das vorliegende Dokument wird von der finanzpark AG erstellt. Die redaktionellen Aussagen reflektieren allein die Meinung der finanzpark AG. Für die Richtigkeit der in diesem Dokument enthaltenen Prognosen und Ausführungen wird keine Gewähr übernommen. Obwohl die in diesem Dokument enthaltenen Angaben Quellen entnommen wurden, die als zuverlässig erachtet werden, kann für deren Richtigkeit, Vollständigkeit und Angemessenheit keine Gewähr übernommen werden. Die in diesem Dokument gemachten Aussagen oder anderweitigen Informationen stellen keine Aufforderung zum Kauf oder Verkauf von Wertpapieren oder derivativen Finanzprodukten dar. Eine Haftung für mittelbare und unmittelbare Folgen der veröffentlichten Inhalte ist ausgeschlossen. Geschäfte mit Wertpapieren, Optionsscheinen und Derivaten weisen hohe Risiken auf. Der Handel mit Optionsscheinen bzw. Derivaten ist ein Finanztermingeschäft. Den erheblichen Chancen stehen entsprechende Risiken bis hin zum Totalverlust gegenüber. Nur wer gem. § 37d Abs. 1 Wertpapierhandelsgesetz die Broschüre „Basisinformationen über Finanztermingeschäfte“ und das Formular „Verlustrisiken bei Finanztermingeschäften“ gelesen und verstanden hat, darf am Handel mit Optionsscheinen teilnehmen. Dieses Dokument erfüllt diese Aufklärungsfunktion nicht. Wer auf Grund der Informationen in diesem Dokument Wertpapier- und Derivate-Geschäfte tätigt, erklärt damit ausdrücklich, über die geforderte Finanztermingeschäftsfähigkeit zu verfügen und sich somit aller Risiken bewusst zu sein. Ausdrücklich weisen wir ferner auf die im Wertpapiergeschäft generell immer vorhandenen erheblichen Risiken hin. Aktieninvestitionen sowie Optionsscheingeschäfte, der Handel mit Derivaten als auch Anlagen in Investmentfonds beinhalten das Risiko hoher Wertverluste. Jegliche Regressansprüche und Gewährleistung muss trotz akkuratem Research und der Sorgfaltspflicht verbundenen Prognostik ausgeschlossen werden. Alle Meinungsäußerungen können ferner ohne vorherige Ankündigung geändert werden. Für alle in diesem Dokument enthaltenen Hyperlinks gilt: Die finanzpark AG erklärt ausdrücklich, keinerlei Einfluss auf die Gestaltung und die Inhalte der gelinkten Seiten zu haben.

Daher distanziert sich die finanzpark AG hiermit ausdrücklich von den Inhalten der verlinkten Seiten und macht sich deren Inhalte ausdrücklich nicht zu eigen. Diese Erklärung gilt für alle in den Seiten vorhandenen Hyperlinks, ob angezeigt oder verborgen und für alle Inhalte der Seiten, zu denen diese Hyperlinks führen. Die in diesem Dokument enthaltenen Angaben stellen keine Anlageberatung dar.

Kurse jeweils vom Erscheinungstag, Uhrzeit 08:00 Uhr

**Verantwortlicher Redakteur:
Alexander Wiederhold MBA**

**finanzpark AG
Amtsgericht Nürnberg
HRB 24981**

**Vorstand: Christian Ernst Frenko (Vorsitz), Georg Rösl,
Dzulijano Trajanoski, Andreas Fiek
Aufsichtsrat: Stephan Heibel (Vorsitz)**